

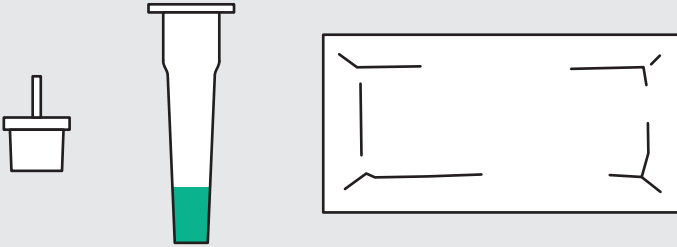
KRATKA UPUTSTVA ZA SAMOTESTIRANJE

Proizvod: SARS-CoV-2 Rapid Antigen Test
Proizvođač: Roche



Priprema

Ove komponente bi trebale biti dostupne za izvođenje testa:

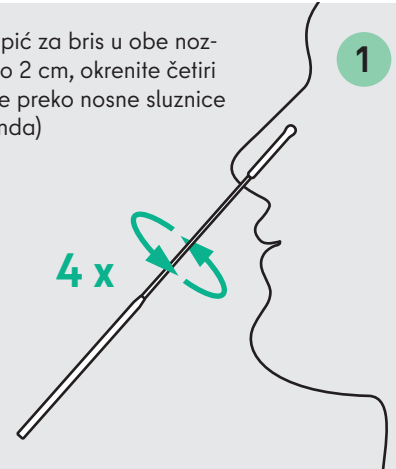


Za uzimanje uzorka koristite odvojeno dostupni bris
(marka: Nasal Swabs, mat. Br. 09 421 777 001)



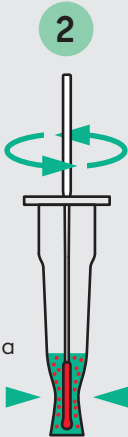
Uzorkovanje (na sobnoj temperaturi)

Umetnite štapić za bris u obe nozdrve približno 2 cm, okrenite četiri puta i predite preko nosne sluznice (oko 15 sekunda)



Tretman uzorka

Stavite bris i rotirajte ga više od deset puta




više od 10 x

Epruvetu više puta pritisnite o bris za otpuštanje antigena

Snažnim pritiskom na stenu epruvete uklonite bris i stavite poklopac



Nakapajte četiri kapi u otvor za uzorak na test kaseti



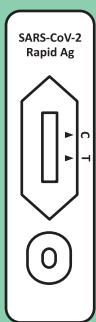
Rezultat nakon 15 min očitati



Ne procenjujte rezultat nakon više od 30 minuta!

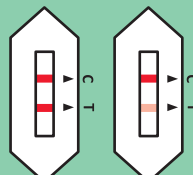
Procena rezultata

Svaka nijansa boje na testnoj liniji (T) treba se smatrati pozitivnom



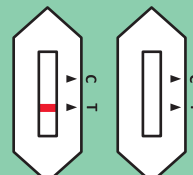
Negativno

Kontrolna linija u boji (C)



Pozitivno

Kontrolna linija (C) i testna linija (T) u boji



Nevažefce/nejasno

Nema kontrolne linije (C)

Školarci, kao i školsko ili vrtičko osoblje mogu ići u školu / vrtić

- Roditelji prijavljuju bolesno dete u školi ili školsko ili osoblje vrtića prijavljuje bolesno dete
- Školarci, kao i školsko ili vrtičko osoblje, testiraju PCR u jednom od centralnih test centara

Ponovite test sa novim materijalom

Odlaganje



Odložite korišćene testne komplete izolovano sa kućnim otpadom